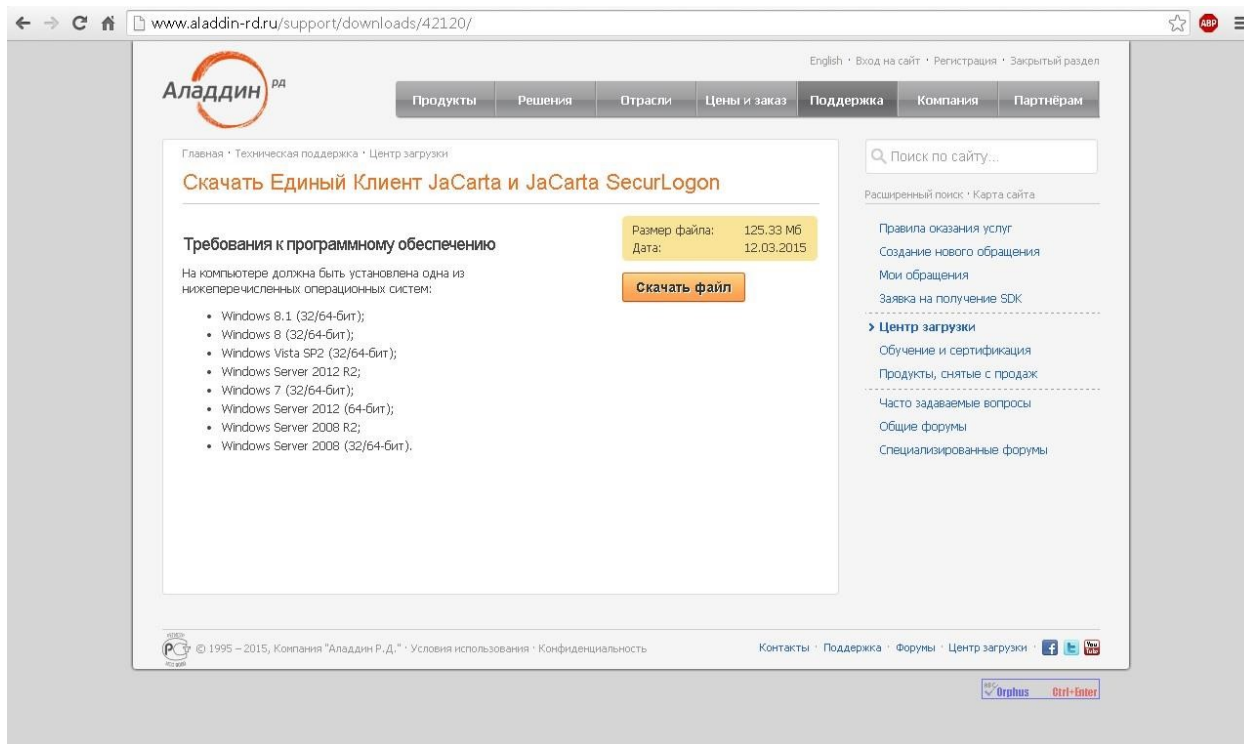


Оглавление

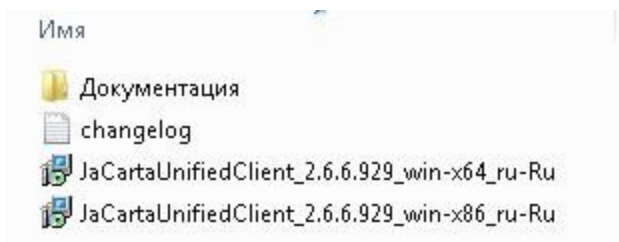
Настройка аппаратного крипто ключа.	2
Генерация запроса на сертификат.	5
Запись сертификата на ключ.	8

Настройка аппаратного крипто ключа.

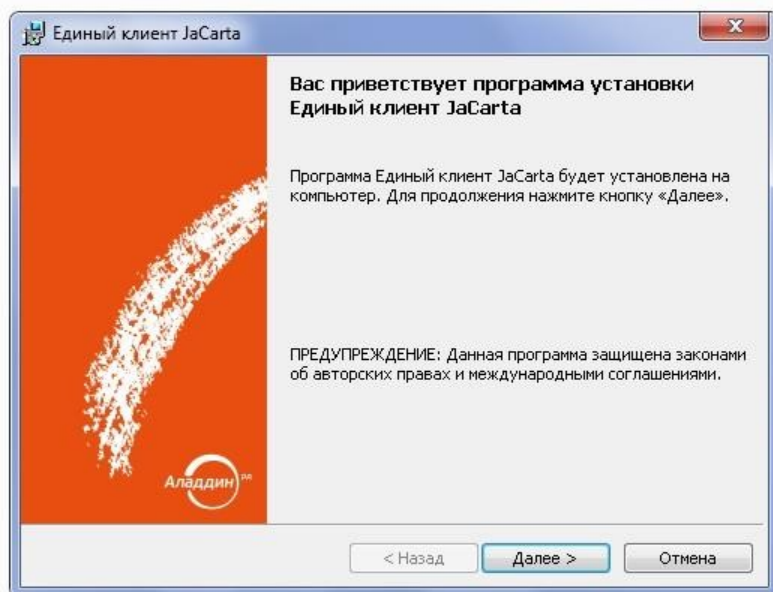
1. Загрузить единый клиент JaCarta по ссылке: <http://www.aladdin-rd.ru/support/downloads/42120/>



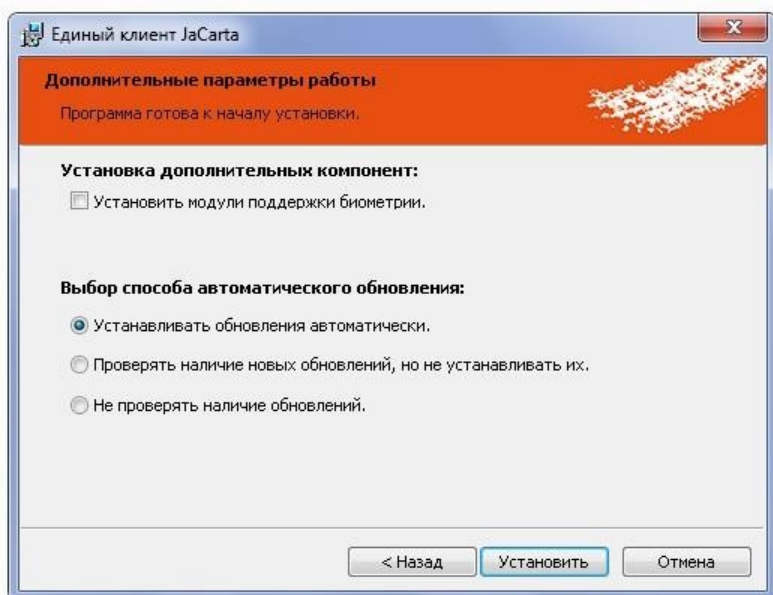
2. Распаковать архив, запустить исполняемый файл в зависимости от операционной системы.



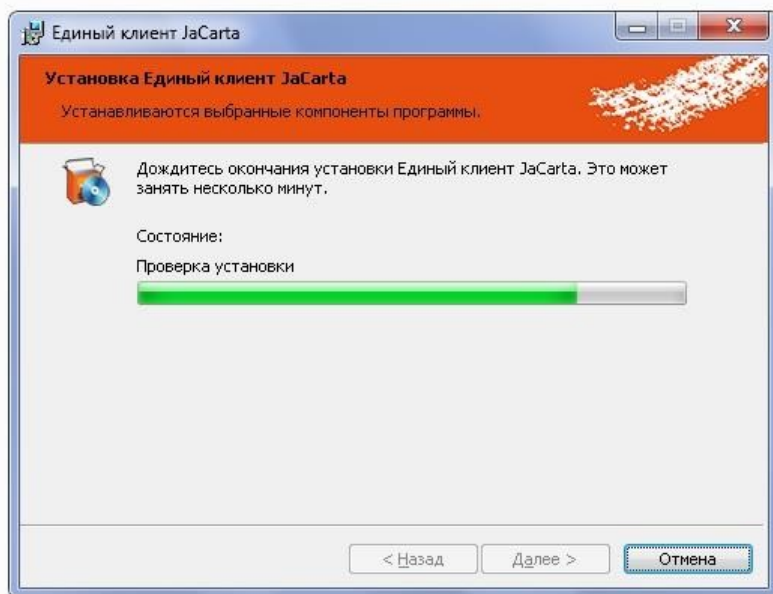
3. Выполнять установку пошагово.



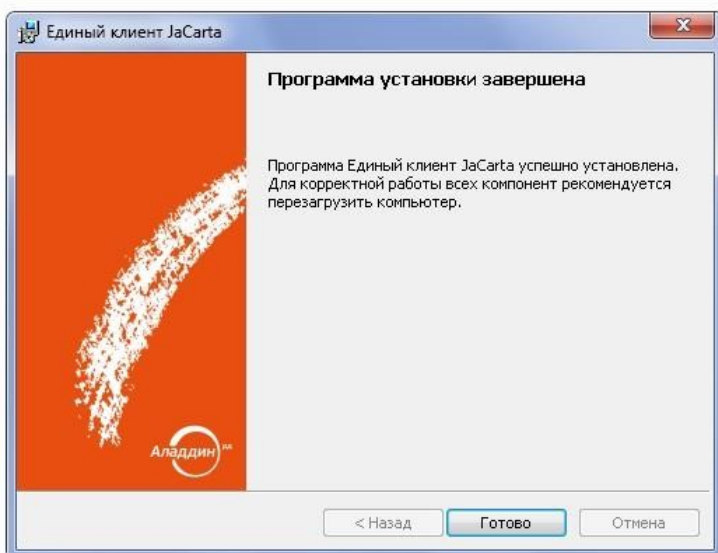
4. Выбрать способ обновления:



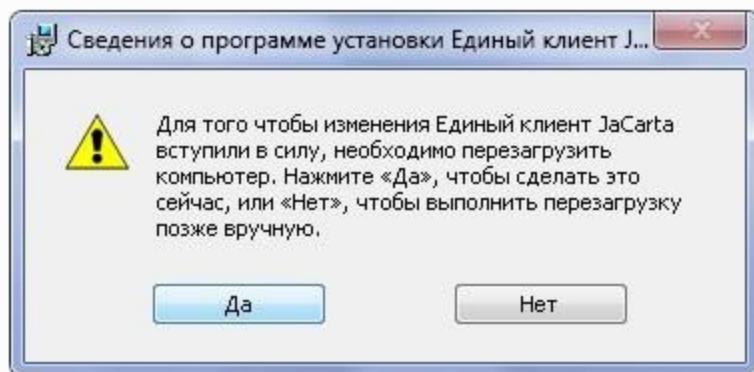
5. Процесс установки:



6. Окончание установки:



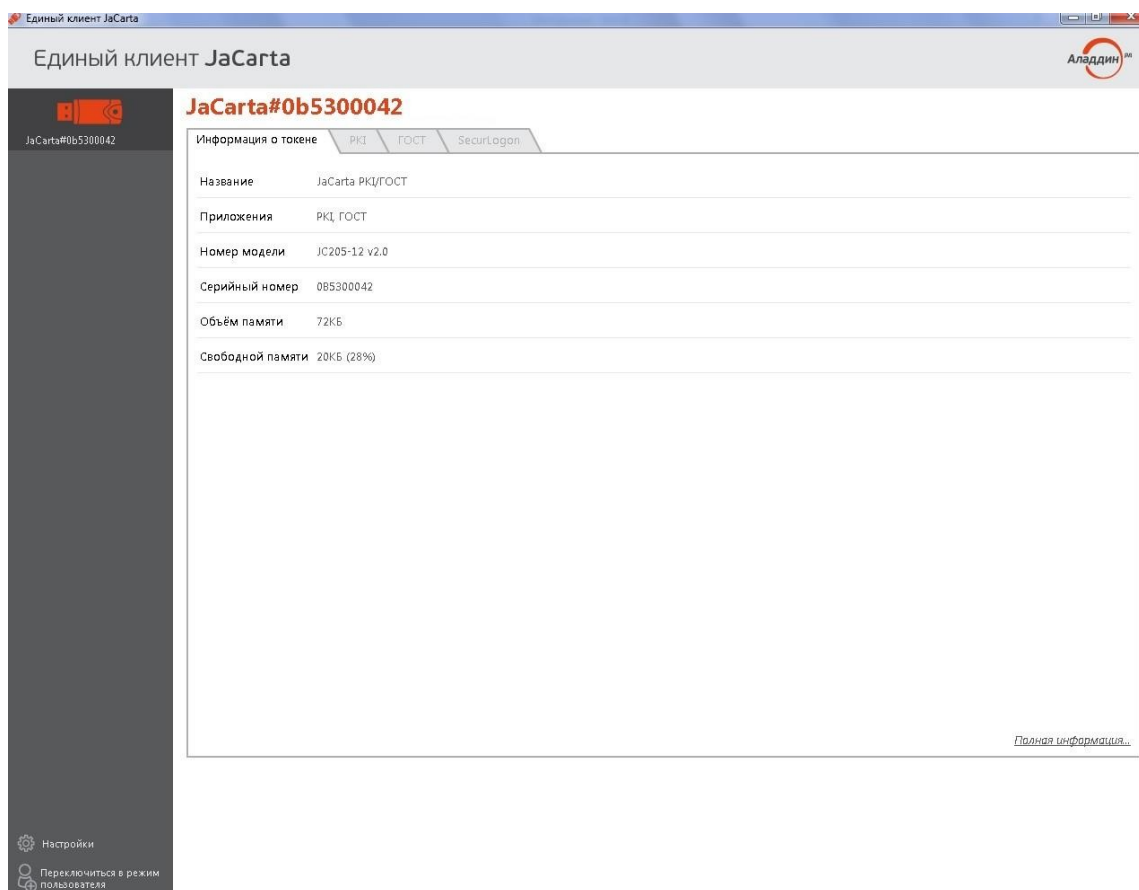
7. Перезагрузить компьютер после окончания установки:



8. После перезагрузки запустить на исполнение Единый Клиент JaCarta:



9. Вставить JaCarta в порт USB, дождаться установки драйвера и определения JaCarta:



Генерация запроса на сертификат.

1. Запустить на исполнение файл RequestGen.exe:

Генератор запросов JaCarta

Организация O=
 Например: ООО "Организация"
 Для ввода «» используйте <>

E-Mail E=
 Например: ivanov@mail.ru

ИНН организации ИНН=

КПП UN=

Каталог для запроса: C:\ ...
 Каталог должен быть разрешен для записи

Генерация

Сертификат на карту

Закреть

2. Заполнить вручную все поля формы.

Каталог для запроса должен быть разрешен для записи!

Генератор запросов JaCarta

Организация O= Тестовая организация
 Например: ООО "Организация"
 Для ввода «» используйте <>

E-Mail E= test@test.com
 Например: ivanov@mail.ru

ИНН организации ИНН= 12345678912

КПП UN= 123456789

Каталог для запроса: C:\Temp ...
 Каталог должен быть разрешен для записи

Генерация

Сертификат на карту

Закреть

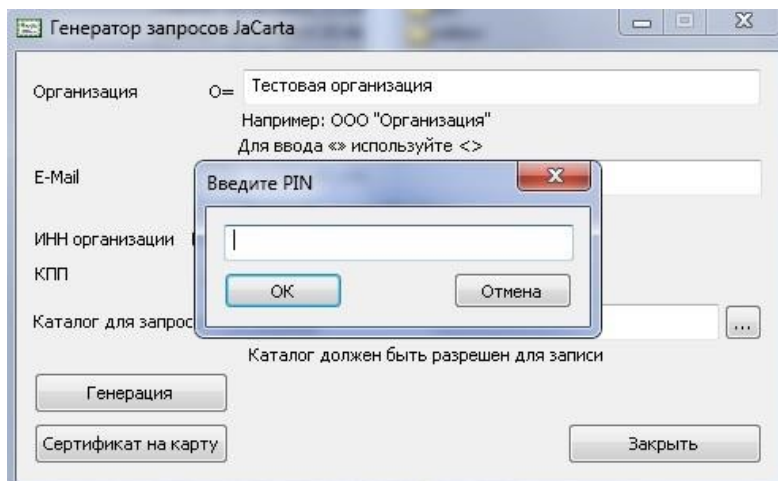
3. В поле E-Mail необходимо указывать электронную почту указанную в личном кабинете на портале service.fsar.ru.

ИНН, который указывается при запросе на тестовый сертификат, должен быть зарегистрирован на портале service.fsar.ru.

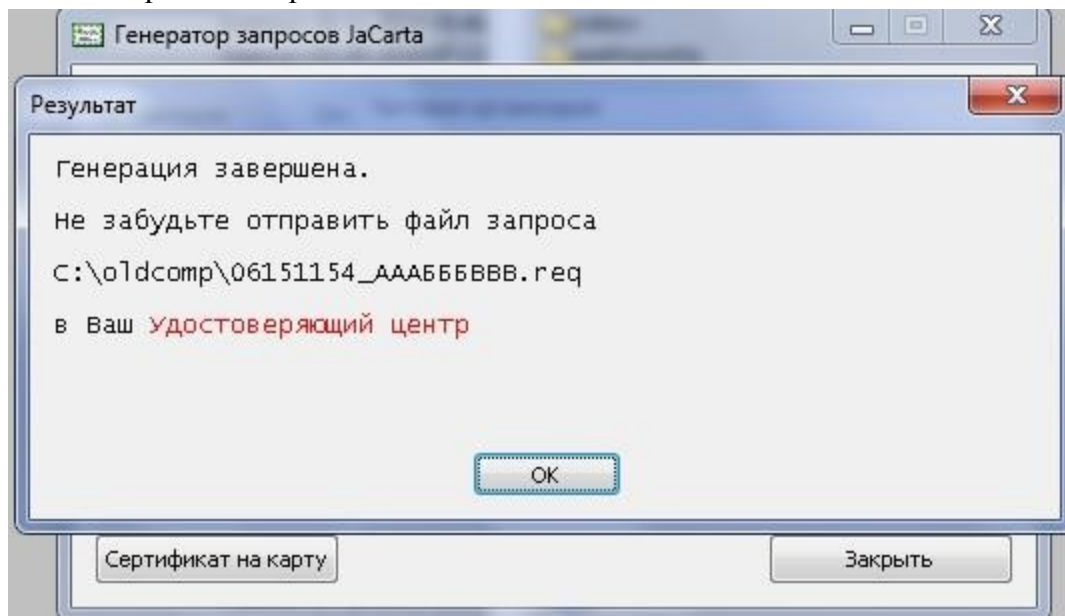
КПП, который указывается при запросе на тестовый сертификат, должен быть 9-ти значным в случае указания 10-ти значного ИНН

После заполнения полей нажать на кнопку Генерация. В появившемся окне «Введите

PIN» ввести пароль пользователя, по умолчанию: 0987654321.



4. Генерация завершена:



5. Файл запроса:

Имя	Дата изменения	Тип	Размер
06151154_АААБББВВВ	15.06.2015 11:54	Файл "REQ"	2 КБ

6. Загрузить полученный файл во втором шаге получения тестового ключа на сайте egais.ru и дождаться ответа тестового удостоверяющего центра, ответ может занять до одного рабочего дня.



НОВОСТИ

ДОКУМЕНТЫ

МОНИТОРИНГ

ПОРЯДОК ПОДКЛЮЧЕНИЯ

КОНТАКТЫ

Тестовый сертификат

2) Скачайте генератор и сформируйте запрос на сертификат следуя инструкции:

[Генератор](#) (RequestGen.exe 400 Кб)

[Инструкция](#) (RequestGen.pdf 400 Кб)

Загрузите сформированный запрос :

Файл не выбран

Президент России

Председатель
Правительства РФ

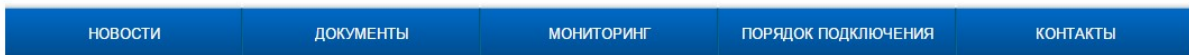
Правительство РФ

Федеральный портал
управленческих кадров

Государственные услуги

Запись сертификата на ключ

1. После генерации ключа, на сайте ega.is.ru будет доступна кнопка скачивания открытого сертификата, нажмите ее.



Тестовый сертификат

3) По окончании генерации, сертификат будет доступен для скачивания:

Сертификат формируется

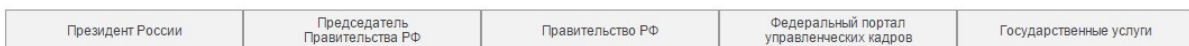
При помощи генератора запишите сертификат на носитель следуя инструкции:

[Генератор](#) (RequestGen.exe 400 Кб)

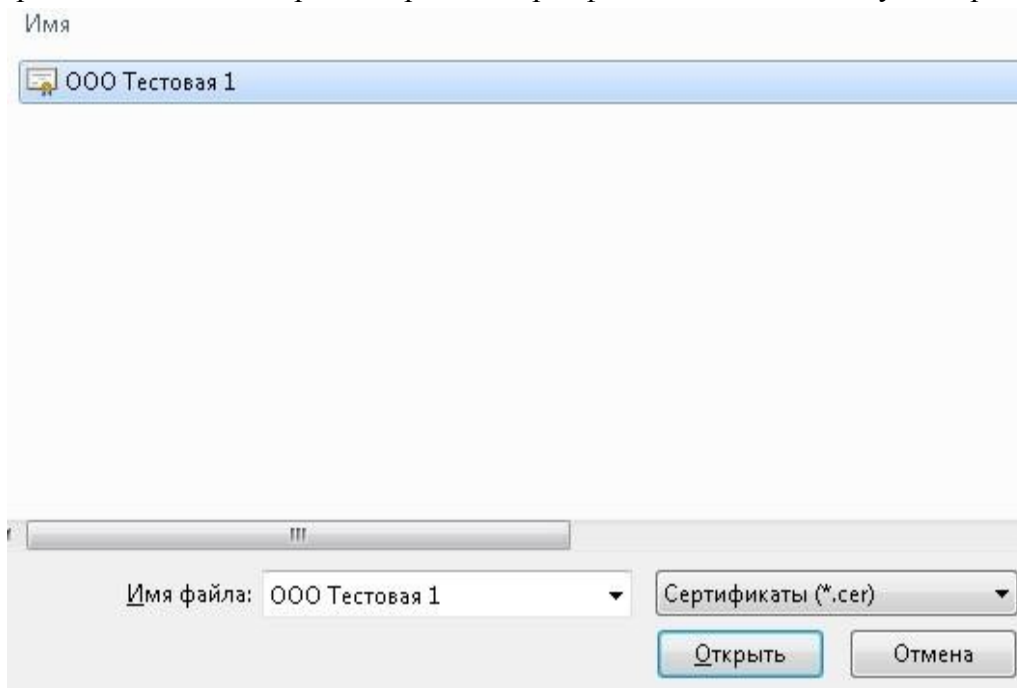
[Инструкция](#) (RequestGen.pdf 400 Кб)

Также вы можете регенерировать ваш текущий тестовый сертификат:

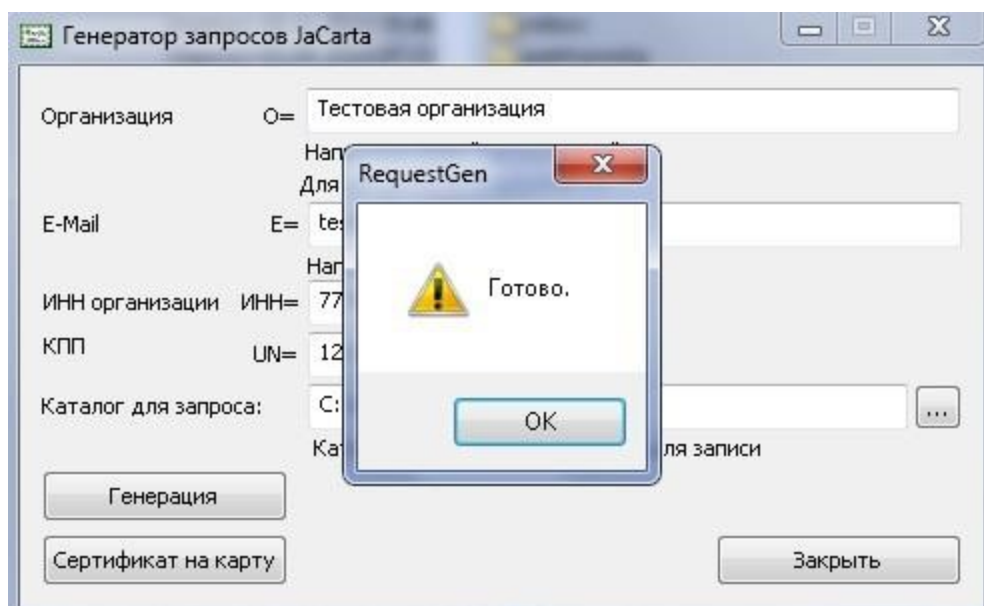
Запросить новый



2. После получения открытого сертификата, запустить на исполнение файл RequestGen.exe и нажать кнопку «Сертификат на карту». В появившемся окне «Введите PIN» ввести пароль пользователя по умолчанию: 0987654321. В открывшемся окне выбрать открытый сертификат и нажать кнопку «Открыть»:



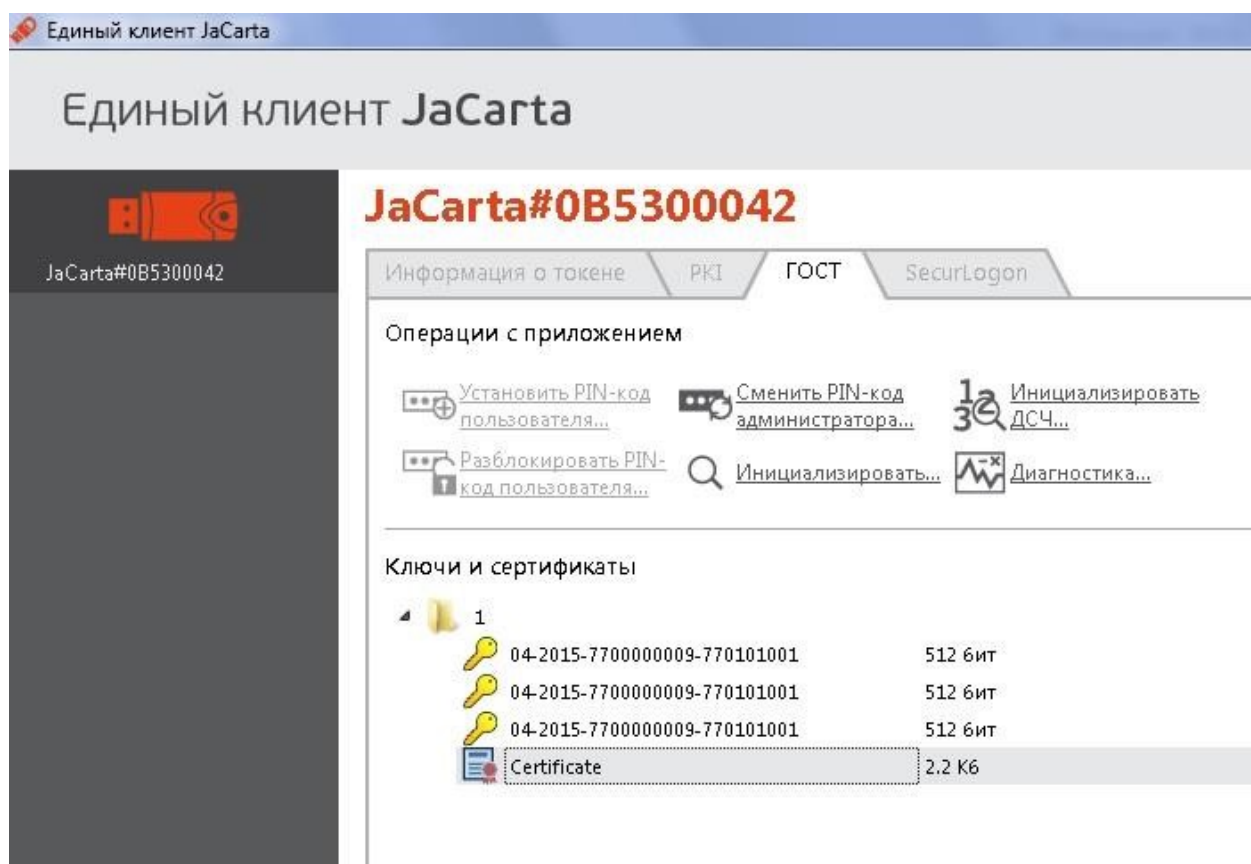
3. После записи открытого сертификата на JaCarta утилита сообщит о выполнении:



4. Запустите Единый клиент JaCarta:



5. Перейти на закладку «ГОСТ», проверить что сертификат записан на JaCarta:



На этом получение и запись тестового ключа завершена. Для входа в личный кабинет нажмите соответствующую ссылку на сайте <http://egais.ru>



Федеральная служба по регулированию алкогольного рынка РФ
Единая государственная автоматизированная информационная система

[Войти в личный кабинет](#)

НОВОСТИ







ДОКУМЕНТЫ

МОНИТОРИНГ

ПОРЯДОК ПОДКЛЮЧЕНИЯ

КОНТАКТЫ

Новости

-  03.06.2015 Информационное сообщение для производителей пива, пивных напитков, сидра, пуаре, осуществляющих отгрузку продукции в оборотной таре [77](#)
-  21.05.2015 Информационное сообщение для производителей пива, пивных напитков, сидра, пуаре и осуществляющих розлив безалкогольной продукции [70](#)
-  30.01.2015 Информационное сообщение о проверке марок. [669](#)
-  30.01.2015 Информационное сообщение для производителей и импортеров алкогольной продукции. [602](#)
-  30.01.2015 Информационное сообщение для производителей пива, пивных напитков, сидра, пуаре и медовухи. [86](#)
-  29.01.2015 Федеральной службой по регулированию алкогольного рынка запущен специализированный сайт egais.ru [90](#)

Президент России

Председатель
Правительства РФ

Правительство РФ

Федеральный портал
управленческих кадров

Государственные услуги

© 2009-2015 Федеральная служба по регулированию алкогольного рынка.
Официальный сайт

Все права защищены
Email: info@fsrar.ru